

Eclipse Cross 2.4 MIVEC PHEV Twin Motor 4WD Instyle

Mitsubishi

23 499,00€ TTC

Mis à jour le 25 décembre 2024 à 07:08

Année: 2021

Énergie: Essence / Courant électrique

Kilométrage: 65900 Kms

Boîte: Automate à fonct. Continu - 1 rapports

N° VO	8104
Type Véhicule	Occasion
Marque	Mitsubishi
Modèle	ECLIPSE CROSS MY21
Puissance	130 kW / 177 ch DIN
Puissance fiscale	5 CV
Finition	Instyle
Carrosserie	Tout-Terrain
Carburant	Essence / Courant électrique
Nombre de places	5
Peinture métallisée	Oui
Kilométrage	65900 km
Date 1 ^{ère} mise en service	23/02/2021



A 46 gCO₂/km

B

C

D

E

F

G

Pensez à covoiturer

#SeDéplacerMoinsPolluer



Technique

Données techniques

Type de moteur	4 cylindres Ligne	Puissance	130 kW / 177 ch DIN
Cylindrée	2360.00 cc	Transmission	4 roues permanent
Boîte de vitesse	1 rapports, Automate à fonct. Continu	Carburant	Essence / Courant électrique
Nombre de places	5		
Pneus avant	225/55 R 18	Pneus arrière	225/55 R 18

Performances, consommations, normes ECE

Vitesse maximum	162	Accélération de 0 à 100 km/h	10.9 sec
Urbain	l/100km	Extra-urbain	l/100km
Mixte	l/100km	Émission de CO2	46 g/km

Dimensions et poids

Longueur	4545 mm	Largeur	1805 mm
Hauteur	1680 mm	Empattement	2670 mm
Poids total	2425 kg	Poids à vide avec conducteur	1900 kg
Volume coffre minimum	328 l	Volume coffre maximum	1108 l
Charge utile	525 kg	Charge sur toit	kg

Options (TTC)

1 100,00€	Crochet d'attelage	ATT
650,00€	Peinture métallisée	

Série

Affichage tête haute (HUD)
Caméras 360° (caméra de recul, caméra avant et caméras latérales avec vue aérienne)
Climatisation automatique bi-zone avec aérateurs aux places AR
Double toit vitré (ouvrant électrique aux places AV et fixe aux places AR) avec volets occultants
Régulateur de vitesse adaptatif ACC
Sellerie cuir
Sièges AR latéraux chauffants
Sièges AV chauffants
Smartphone-link Display Audio 2.0 (SDA) système multimédia connecté avec écran tactile 8" compatible Android Auto et Apple CarPlay
Système audio premium MITSUBISHI Power Sound (MPSS) avec radio MW/FM ports USB (x2) et 8 haut-parleurs
Système de navigation Tomtom
Volant chauffant

Aide au démarrage en côte (HSA)
Banquette AR inclinable et rabattable (00746)
Mitsubishi - Eclipse Cross 2.4 MIVEC PHEV Twin Motor 4WD Instyle
Câble de recharge type 2 - 10 A (6 m)

Votre contact

YOANN SCHNEIDER

06 98 48 47 12

yoann@gs39.fr



Capteur de pluie et de luminosité (allumage automatique des feux de croisement et déclenchement auto automatique des essuie-glaces AV)
Chauffage électrique
Commutation automatique entre feux de route et feux de croisement (AHB)
Condamnation centralisée
Jantes alliage bi-ton 18"
Prise d'alimentation 1 500 W (AC 220 - 240 V)
Projecteurs à LED avec réglage automatique de la portée et lave-phares
Projecteurs antibrouillard à LED
Radars AV et AR
Radio numérique terrestre (DAB)
Régulateur / limiteur de vitesse
Rétroviseur intérieur à fonction jour/nuit automatique
Rétroviseurs extérieurs dégivrants, réglables et rabattables électriquement
Siège conducteur réglable électriquement
Siège passager AV réglable électriquement (4 voies)
Système d'ouverture des portes et démarrage sans clé (KOS)
Système de téléphonie Bluetooth
Vitres électriques à impulsion
Vitres et lunette AR surteintées
ABS avec répartiteur de freinage EBD
Accoudoir central AR avec 2 porte-gobelets
Accoudoir central AV
Aide au freinage d'urgence (BAS)
Airbags frontaux conducteur et passager (airbag passager déconnectable)
Airbags genoux coté conducteur
Airbags latéraux conducteur et passager AV
Airbags rideaux
Alerte de franchissement involontaire de ligne (LDW)
Contrôle actif de stabilité (ASC) et de traction (TCL)
Coques de rétroviseurs, poignées de portes et de coffre extérieures couleur carrosserie
Feux de jour à LED
Fixations ISOFIX aux places latérales AR (x2)
Fonction de recharge rapide (CHAdEMO)
Reconnaissance des panneaux de signalisation (TSR)
Sélecteur de modes de conduite tout-terrain (S-AWC 4WD)
Système d'alerte acoustique du véhicule (AVAS)
Système de récupération d'énergie au freinage avec palettes au volant
Système de réduction de vitesse avant collision avec système de détection des piétons (FCM)
Système de surveillance d'angle mort (BSW) avec assistance au changement de voie (LCA)
Volant 3 branches multifonction gainé de cuir
Volant réglable en hauteur et en profondeur




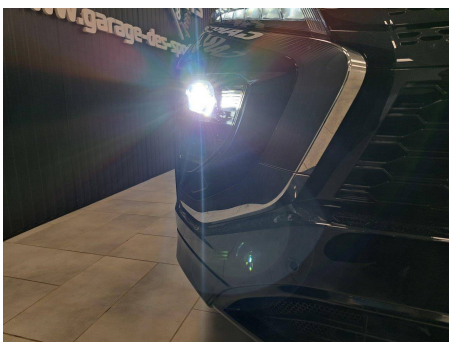

Mitsubishi - Eclipse Cross 2.4 MIVEC PHEV Twin Motor 4WD Instyle

Votre contact

YOANN SCHNEIDER

06 98 48 47 12

yoann@gs39.fr



Scannez-moi pour plus de photos

