

EV6 325 ch AWD GT Line

Mis à jour le 27 décembre 2024 à 09:16

Kia

54 999,00€ TTC

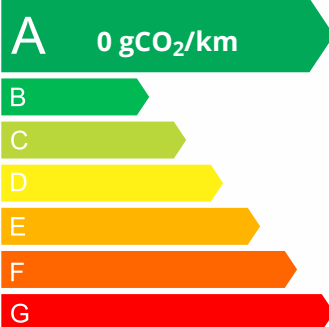
Année: 2024

Énergie: Courant électrique

Kilométrage: 2000 Kms

Boîte: Automate à fonct. Continu - 1 rapports

| | |
|---------------------------------------|---------------------|
| N° VO | 7772 |
| Type Véhicule | Direction |
| Marque | Kia |
| Modèle | EV6 |
| Puissance | 239 kW / 325 ch DIN |
| Puissance fiscale | 6 CV |
| Finition | GT Line |
| Carrosserie | Tout-Terrain |
| Carburant | Courant électrique |
| Nombre de places | 5 |
| Peinture métallisée | Oui |
| Kilométrage | 2000 km |
| Date 1 ^{ère} mise en service | 27/06/2024 |



Au quotidien, prenez les transports en commun

#SeDéplacerMoinsPolluer



Retrouvez-moi sur notre site internet :

<https://www.garage-des-sports.fr/vehicule/7772-ev6-325-ch-awd-gt-line>



Technique

Données techniques

| | | | |
|------------------|---------------------------------------|---------------|---------------------|
| Type de moteur | 2 cylindres no link | Puissance | 239 kW / 325 ch DIN |
| Cylindrée | 0.00 cc | Transmission | 4 roues permanent |
| Boîte de vitesse | 1 rapports, Automate à fonct. Continu | Carburant | Courant électrique |
| Nombre de places | 5 | | |
| Pneus avant | 235/55 R 19 | Pneus arrière | 235/55 R 19 |

Performances, consommations, normes ECE

| | | | |
|-----------------|-----------|------------------------------|-----------|
| Vitesse maximum | 185 | Accélération de 0 à 100 km/h | 5.2 sec |
| Urbain | 0 l/100km | Extra-urbain | 0 l/100km |
| Mixte | 0 l/100km | Émission de CO2 | 0 g/km |

Dimensions et poids

| | | | |
|-----------------------|---------|------------------------------|---------|
| Longueur | 4695 mm | Largeur | 1890 mm |
| Hauteur | 1550 mm | Empattement | 2900 mm |
| Poids total | 2530 kg | Poids à vide avec conducteur | 2090 kg |
| Volume coffre minimum | 480 l | Volume coffre maximum | 1300 l |
| Charge utile | 440 kg | Charge sur toit | 0 kg |

Options (TTC)

| | |
|-----------|--|
| 0,00€ | Pack Systèmes avancés d'aide à la conduite |
| 1 400,00€ | Pompe à chaleur & recharge bi-directionnelle (V2D) |
| 750,00€ | Peinture nacrée |

Pack (TTC)

| | |
|-------|--|
| 0,00€ | Pack Systèmes avancés d'aide à la conduite |
|-------|--|

Série

Affichage tête haute en réalité augmentée (AR HUD)
Caméra de recul avec lignes de guidage dynamiques
Combiné d'instrumentation 100 % digital 12.3"

Hayon AR électrique à ouverture mains-libres

Kia EV6 325 ch AWD GT Line

Régulateur de vitesse adaptatif (SCC) avec fonction Stop & Go, couplé au système de navigation (NSCC)

Votre contact

YOANN SCHNEIDER

06 98 48 47 12


yoann@gs39.fr



Sellerie mixte Suède/Cuir artificiel noir avec contour des sièges blanc
Sièges AV et AR chauffants
Sièges AV ventilés
Système de navigation avec cartographie Europe et services connectés Kia Connect Live offerts pendant 7 ans
Système de téléphonie mains-libres Bluetooth avec reconnaissance vocale et fonction streaming audio (selon compatibilité du téléphone)
Volant chauffant
Système de chargement du smartphone par induction
Banquette AR rabattable 60/40
Boucliers AV et AR GT Line
Capteur de pluie
Climatisation automatique bi-zone
Eclairage d'ambiance paramétrable
Ecran tactile couleur 12,3" avec compatibilité Android Auto et Apple CarPlay
Jantes en alliage 19"
Lève-vitres électriques, séquentielles et anti-pincement
Ouverture du coffre mains-libres (hauteur ajustable)
Ouverture et démarrage sans clé "Smart Key"
Prise Combo 2 (CCS)
Radar de parking AR
Radar de parking AV
Radio/MP3/DAB avec 6 haut-parleurs et commandes au volant
Rétroviseur intérieur électrochrome
Rétroviseurs extérieurs électriques, chauffants et rabattables électriquement
Siège AV à réglages électriques et réglage lombaire électrique
Siège conducteur à réglages électriques avec mémorisation
Système audio Premium Meridian
Vitres et lunette AR surteintées
ABS avec répartiteur électronique de freinage (EBD)
Accoudoir central AR avec porte-gobelets intégrés
Aide au maintien dans la file (LKA)
Airbags frontaux, latéraux AV, rideaux et latéral central entre conducteur et passager AV
Alerte de vigilance du conducteur (DAW)
Allumage automatique des projecteurs en fonction de la luminosité
Assistance active à la conduite dans les embouteillages (LFA)
Assistance active à la conduite sur autoroute (HDA)
Assistance au démarrage en côte (HAC)
Câble de recharge type 2 (T2-T2) 32A
Contrôle électronique de la trajectoire (ESC)
KiaCharge: service dédié de recharge en itinérance
Mémoire de position pour le siège conducteur (2 positions mémorisables)
Palettes de commande pour la régénération d'énergie au volant
Programmation de la recharge et de la température de l'habitacle
Reconnaissance des panneaux de limitation avec régulation de vitesse (ISLA)
Sélecteur de modes de conduite
Solution de recharge pour prise domestique (adaptateur pour câble T2-T2)
Système de chauffage de la batterie
Système de fixation ISOFIX sur sièges AR latéraux
Système de freinage d'urgence autonome avec détection des piétons et des cyclistes (FCA) et fonction de croisement
Système de freinage multi collision (MCB)



Kia - EV6 325 ch AWD GT Line





Votre contact

YOANN SCHNEIDER

06 98 48 47 12

yoann@gs39.fr



Scannez-moi pour plus de photos

