

Captur E-Tech Plug-in 160 Intens

Mis à jour le 1er mars 2025 à 04:47

Renault

18 999,00€ TTC

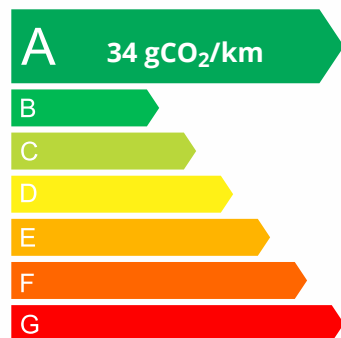
Année: 2020

Énergie: Essence / Courant électrique

Kilométrage: 35500 Kms

Boîte: Boîte automatique - 4 rapports

N° VO	7580
Type Véhicule	Occasion
Marque	Renault
Modèle	CAPTUR
Puissance	66 kW / 90 ch DIN
Puissance fiscale	5 CV
Finition	Intens
Carrosserie	Tout-Terrain
Carburant	Essence / Courant électrique
Nombre de places	5
Peinture métallisée	Oui
Kilométrage	35500 km
Date 1 ^{ère} mise en service	31/12/2020



Pour les trajets courts, privilégiez la marche ou le vélo

#SeDéplacerMoinsPolluer



Technique

Données techniques

Type de moteur	4 cylindres Ligne	Puissance	66 kW / 90 ch DIN
Cylindrée	1598.00 cc	Transmission	Traction avant
Boîte de vitesse	4 rapports, Boîte automatique	Carburant	Essence / Courant électrique
Nombre de places	5		
Pneus avant	215/55 R 18	Pneus arrière	215/55 R 18

Performances, consommations, normes ECE

Vitesse maximum	173	Accélération de 0 à 100 km/h	10.1 sec
Urbain	0 l/100km	Extra-urbain	0 l/100km
Mixte	0 l/100km	Émission de CO2	34 g/km

Dimensions et poids

Longueur	4227 mm	Largeur	1797 mm
Hauteur	1576 mm	Empattement	2639 mm
Poids total	2810 kg	Poids à vide avec conducteur	1625 kg
Volume coffre minimum	261 l	Volume coffre maximum	539 l
Charge utile	1185 kg	Charge sur toit	75 kg

Options (TTC)

900,00€	Pack EASY DRIVE	PKJB15
250,00€	Câble pour Wallbox (Mode 3 Type 2)	CACBL4
800,00€	Pack Techno E-TECH	PKJBJ7
770,00€	Peinture Blanc Nacré / Toit Noir Etoilé	QPA\$XUI
820,00€	Peinture Blanc Nacré	QPA\$QNC

Pack (TTC)

900,00€	Pack EASY DRIVE	PKJB15
---------	-----------------	--------

Série

Votre contact

YOANN SCHNEIDER


06 98 48 47 12

yoann@gs39.fr




Aide au démarrage en côte
Aide au parking AR
Allumage automatique des essuie-glaces
Banquette AR coulissante et rabattable 1/3 - 2/3
Carte Renault "Mains libres"
Commutation automatique des feux de route/croisement
Condamnation centralisée des portes avec télécommande et condamnation des portes en roulant
Jantes alliage 18" Pasadena diamantées gris erbé
Lève-vitres électriques et impulsionnels
Régulateur limiteur de vitesse
Rétroviseur intérieur électrochrome
Rétroviseurs extérieur dégivrant, réglables et rabattables électriquement
Tableau de bord avec écran numérique et personnalisable 7"
Vitres AR surteintées
Aide au freinage actif d'urgence avec détection piétons (AEBS City + Inter Urbain + Piéton)
Airbag passager déconnectable
Airbags frontaux
Airbags latéraux AV
Alerte de survitesse avec reconnaissance des panneaux de signalisation
Alerte distance de sécurité - Information dans tableau de bord
Antiblocage des roues ABS
Assistance au freinage d'urgence (A.F.U.)
Assistant maintien de voie
Renault Multi-Sense (choix de modes de conduite)
Siège AV réglable en hauteur
Système de détection de la pression des pneumatiques
Système ISOFIX (i-Size) aux places latérales AR et passager AV
Tableau de bord avec écran numérique et personnalisable 10"

ESPHSA
ITPK1
ALEVA
SGAR02
SOP03C
PRAHL
CPE
RDIF21
LVAVIP
RV
RETRCR
RET04
MET04
VSTLAR
AEBS07
AIRBDE
AIRBA2
ABLAVI
AVOSP1
DWGE01
ABS
AFURGE
DLIGM2
MLEXP1
SGAV02
TPRM3
ISOFIX
MET05



Renault - Captur E-Tech Plug-in 160 Intens

Votre contact
YOANN SCHNEIDER
06 98 48 47 12
yoann@gs39.fr



Scannez-moi pour plus de photos

